

## Datablad Tonto 3

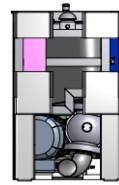
De Tonto vermaalt het afval van de afdeling. De laadruimte zit aan de voorkant op een ergonomische hoogte, zodat de medewerker er makkelijk afval in kan deponeren. De laadruimte is geschikt voor de inname van vuilniszakken van maximaal 30 liter. De Tonto wordt gesloten met de voetschakelaar, waarna het afval in de afgesloten trommel wordt vermalen. Na gebruik wordt het apparaat gereinigd en gedesinfecteerd. Na deze behandeling opent het luik automatisch en is direct klaar voor gebruik.

De afvalvermaler wordt aansluitgereed geleverd. De Tonto dient op een vlakke vloer te worden geplaatst. Opdrachtgever installeert de noodzakelijke aansluitingen (A, B, C en D). De rioolaansluiting (A) dient door de vloer te worden geleid en dient te worden afgezaagd op gelijke hoogte met het vloerniveau. De overige aansluitingen (B, C en D) dienen op de achterwand geplaatst te worden op een minimale hoogte vanaf de vloer van 1600mm en een maximale hoogte van 1850mm. Deze voorbereidingen dienen te worden uitgevoerd door erkende vaklieden, met inachtneming van de geldende voorschriften.


### *Type afvalvermaler Tonto*

De afvalvermaler betreft de meest recente versie (minstens versie 3.0). Bij wijzigingen van de specificaties houdt Pharmafilter rekening met de belangen van Opdrachtgever en consulteert haar tijdig.

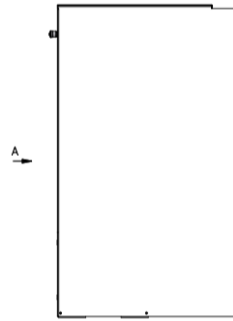
## Tonto 3 aanzichten



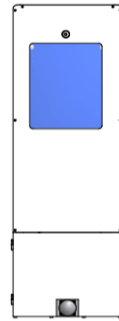
Onderkant




Achterkant




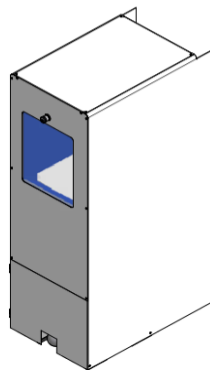
Linker zijkant



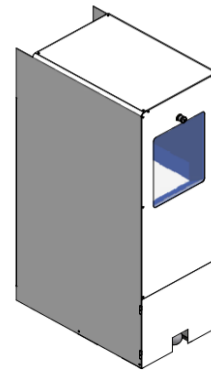
Voorkant



Rechter zijkant



Bovenkant





## Tonto 3 afmetingen & grondstation

Massa apparaat

ca. 700 kg leeg gewicht

Afmetingen l x b x h

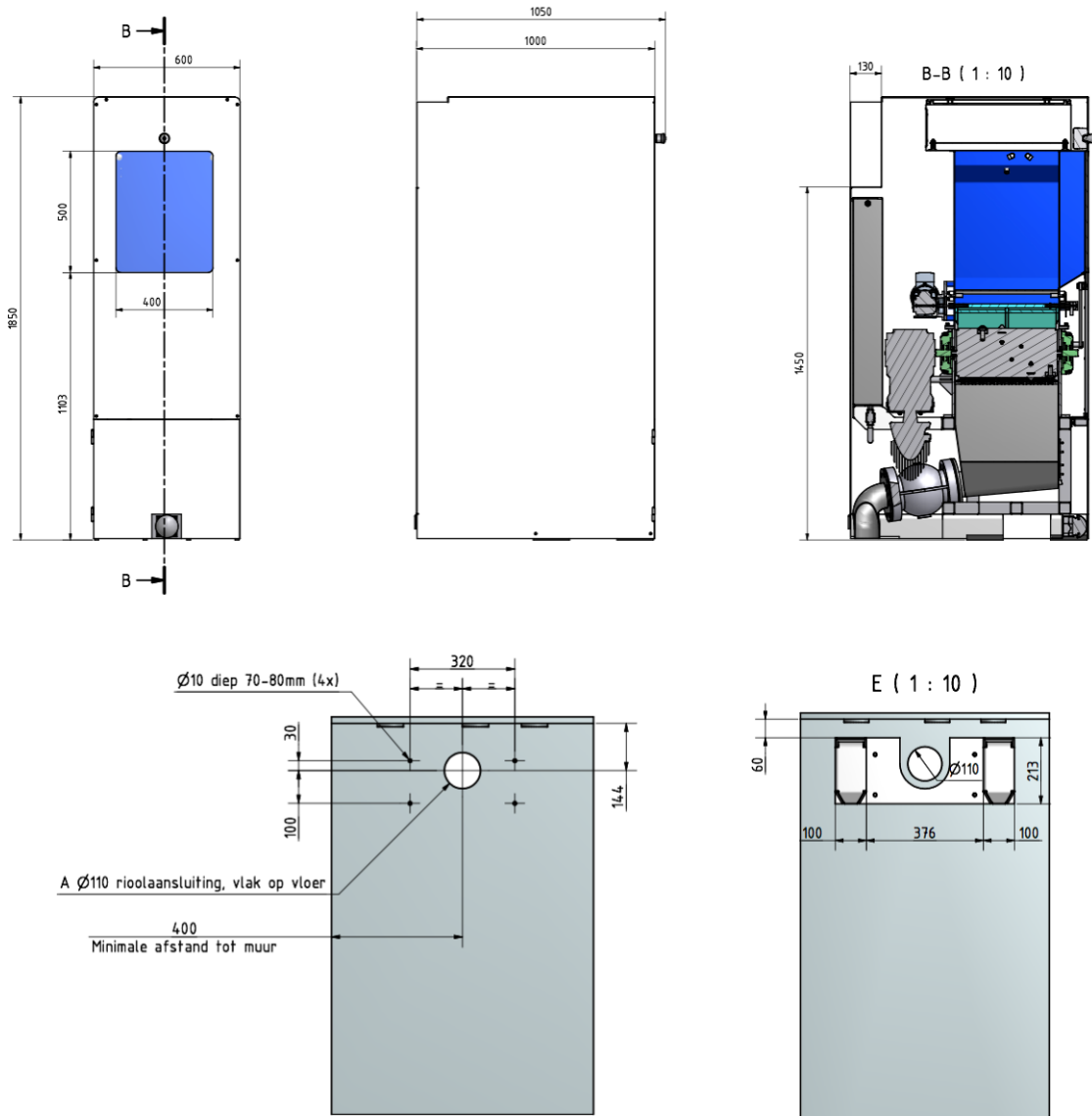
1000 mm x 600 mm x 1850 mm

Minimale breedte van de locatie

800 mm

Minimale lengte van de locatie

2100 mm (indien deur niet recht voor Tonto is geplaatst)



# Tonto 3 aansluitingen & transport

## Aansluitingen

Riool aansluiting (A)

110 mm buitendiameter, afschot minimaal 1/200 en maximaal 1/50

Koud water (B)

Wasmachinekraan G3/4" buitendraad, waterdruk min. 0,15 Mpa bij ca. 10 Ltr/Min. Benodigde slang wordt meegeleverd

Elektra (C)

400 V 3P+N+ 20 A, middels een CEE stekker iec 60309

Data aansluiting (D)

RJ 45 met UTP stekker, verbinding met internet. Wifi is optioneel verkrijgbaar.

